

Toma TV. CATV (pin fino)

Nº de catálogo:	Blanco	Gris	Arena
Toma TV Final	45303	55303	65303
Toma TV Pasante	45304	55304	65304
Toma TV Derivadora	45305	55305	65305

**Función:**

Consiste en un toma de TV convencional de pin fino.

Uso y tipo de módulos:

Toma TV Final provee de señal al TV, (sin derivación).

Toma TV pasante provee de señal al TV y a un toma TV (una derivación).

Toma TV derivadora provee de señal al TV y a dos tomas de TV (dos derivaciones).

También puede ser utilizado en instalaciones de CATV (TV por cable), es un conector simple sin atenuación.

Materiales:

Tapa frontal.....termoplástico (PC) Policarbonato

Bornes.....Bronce

Características técnicas:

Conector.....Pin fino

Tipo de conector.....F 59

Sistema de amarre.....por prensacables y bornes

Toma TV. CATV (pin grueso)

Nº de catálogo:	Blanco	Gris	Arena
Toma TV Final	45306	55306	65306
Toma TV Pasante	45307	55307	65307

**Función:**

Consiste en un toma de TV convencional de pin grueso.

Uso y tipo de módulos:

Toma TV Final provee de señal al TV, (sin derivación).

Toma TV pasante provee de señal al TV y a un toma TV (una derivación).

También puede ser utilizado en instalaciones de CATV (TV por cable).

Materiales:

Tapa frontal.....termoplástico (PC) Policarbonato

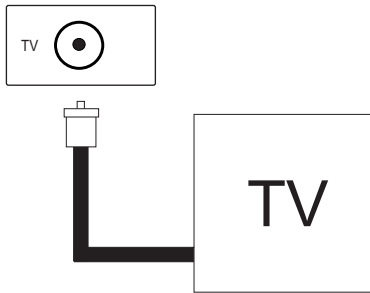
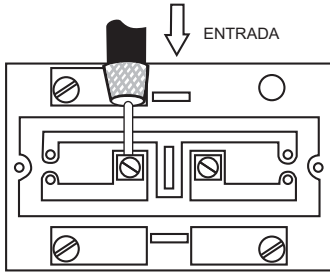
Bornes.....Bronce

Características técnicas:

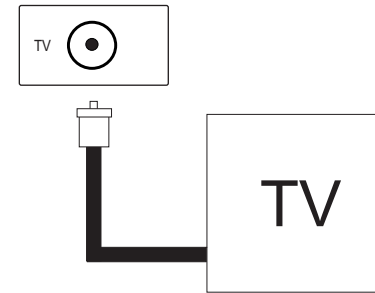
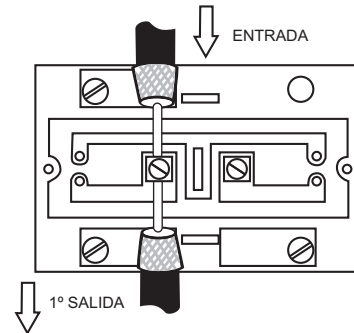
Conector.....Pin grueso

Sistema de amarre.....por prensacables y bornes

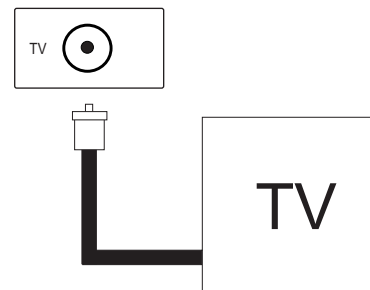
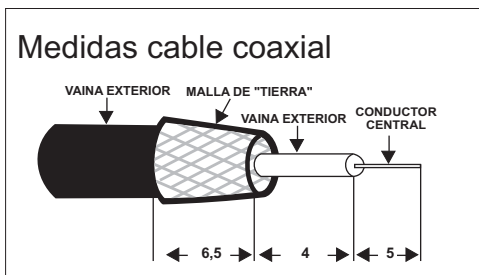
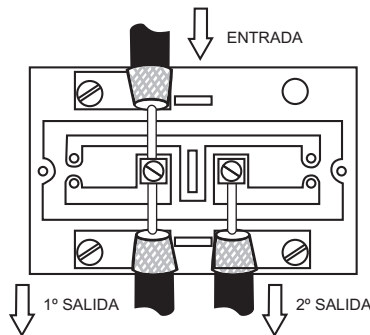
Toma TV CATV final (pin fino, pin grueso)



Toma TV CATV pasante (pin fino, pin grueso)



Toma TV CATV derivación (pin fino)



Recomendamos instalar cable coaxial tipo Rg-59 / Rg-6.

Toma teléfono americano

Nº de catálogo: Blanco Gris Arena
 2 contactos 45302 55302 65302
 4 contactos 45308 55308 65308



Función:

Permite, mediante un elemento de contacto, acoplarse a un conector RJ11 y, mediante sus bornes, conectarse a una línea telefónica fija para conectar teléfonos, fax y módems.

Materiales:

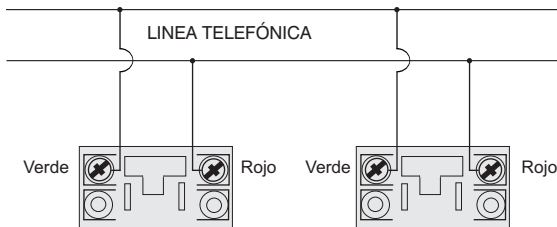
Cuerpo porta conector.....termoplástico (ABS) Acrilonitrilo Butadieno Estireno
 Tapa frontal.....PC (Policarbonato).
 Conector.....termoplástico Nylon PA6
 Tornillos.....Hierro SAE 1010 cementado con tratamiento anticorrosivo.
 Terminales.....Latón 70/30
 Contactos..... Bronce fosforoso
 Tipo de conector.....RJ11

Esquemas eléctricos

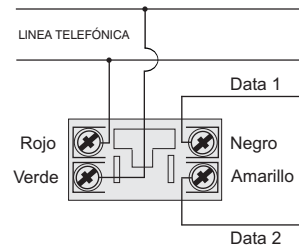
Toma teléfono americano 2 contactos Rj11

Conexión en paralelo

Cada toma de teléfono toma la señal de la línea.



Toma teléfono americano 4 contactos Rj11

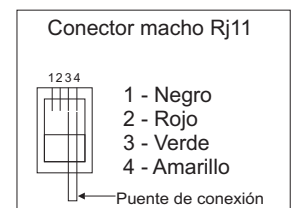
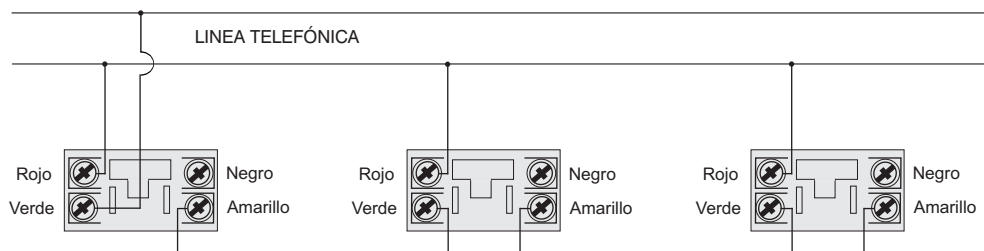


Toma teléfono americano 4 contactos Rj11

Conexión en serie

Los conductores verde y amarillo están conectados mediante el contacto interno del aparato telefónico cuando el mismo se encuentre colgado. Al descolgar el teléfono se interrumpen los aparatos telefónicos sucesivos conectados a la misma línea asegurando el secreto de conversación.

Al desconectar un teléfono de la línea quedan sin servicio los aparatos conectados a posterior del mismo (ver esquema de conexión). Para eliminar este problema es suficiente enchufar un conector Rj11 con un puente entre los bornes 3 y 4 en el toma telefónico en el que se ha quitado el teléfono.



Toma RJ45 para redes de datos

Nº de catalogo: Blanco Gris Arena
45313 55313 65313

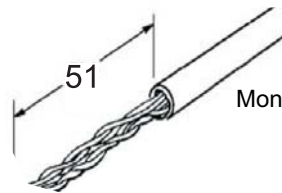


Función:
Permite, mediante un elemento de contacto, acoplarse a un conector Rj45 y mediante sus contactos conectarse a una red informática.

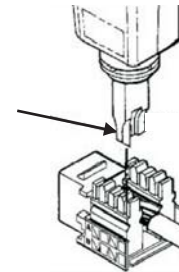
Características técnicas:

Tapa.....termoplástico PC Policarbonato
Conector.....termoplástico Nylon Pa
Categoría.....5e / 6

Largo de pelado

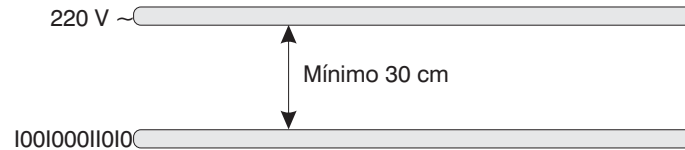


Montaje de los conductores para crimpear



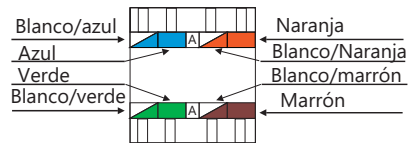
Recomendaciones:

El cable a instalar debe desbobinarse con cuidado e instalarse sin deteriorarlo.
Si el aislante estuviera aplastado o pinzado, la calidad de transmisión se verá gravemente afectada. Por ello, no apriete los cables con pinzas ni camine sobre ellos.
Si la funda aislante estuviera dañada, sustituya el cable.
Evite que los cables de alimentación eléctrica y de telecomunicaciones vayan juntos.
Mantenga una separación de 30 cm como mínimo y sobre todo, constante entre los cables a lo largo de todo el recorrido.

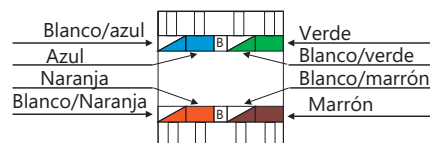


Esquemas de Conexión

T568A



T568B



Toma para audio estereo (RCA)

Nº de catálogo: Blanco Gris Arena
45314 55314 65314



Función:

Permite, mediante un elemento de contacto, acoplarse a un conector RCA y mediante sus terminales acoplarse a una línea audio mono o estereo.

Materiales:

Tapa frontal.....PC (Policarbonato).
Tipo de conector.....RCA

